

VB-PEN-007

使用指南



感謝您選擇 ViewSonic®

作為領先全球的視覺解決方案供應商，ViewSonic® 致力於超越全球對技術進化、創新和簡單性的期望。在 ViewSonic®，相信我們的產品有可能對世界造成正面影響，而我們有信心，您將對您選擇的 ViewSonic® 產品感到滿意。

再次感謝您選擇 ViewSonic® ！

安全使用指南

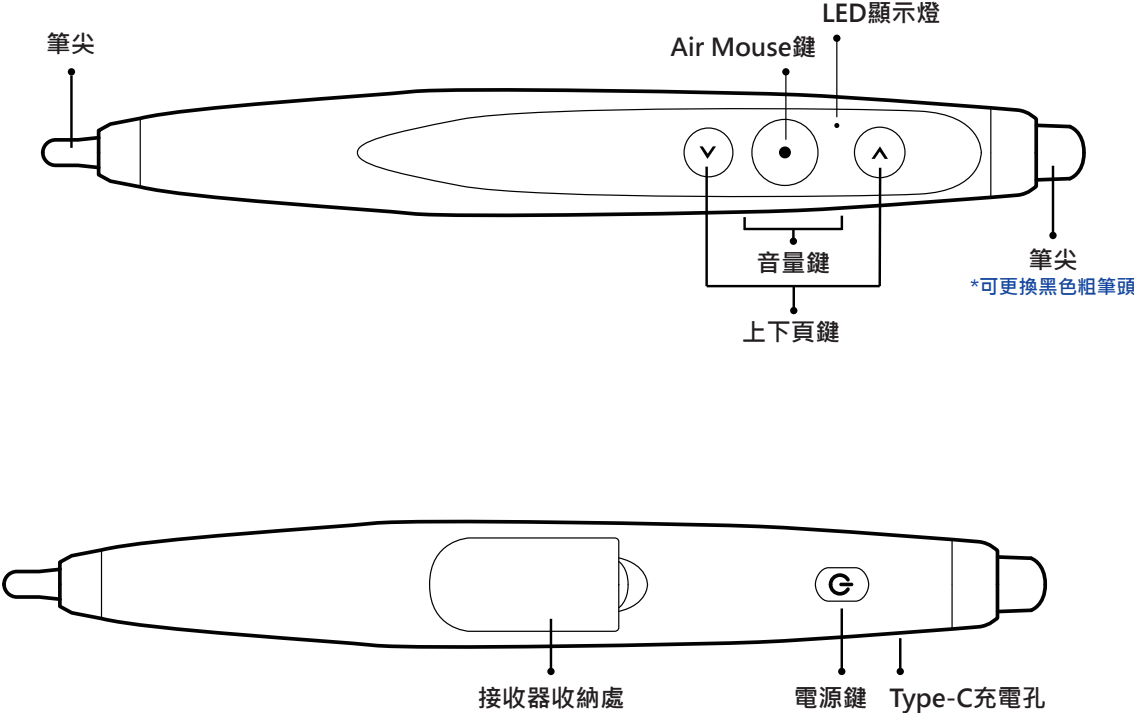
開始使用裝置前，請先閱讀以下**安全注意事項**。

- 請將本使用指南放在安全的地方，以便日後參考。
- 請閱讀所有警告並遵守所有指示。
- 請勿將簡報筆浸入海水或水中，保存不用時，應放置在陰涼乾燥的環境中，以確保通風良好。
- 請避免讓簡報筆受陽光直射、或暴露在其他持續熱源下。請勿於接近熱源的地方，例如散熱器、暖氣機、火爐或其他可能使簡報筆溫度升高至危險水準的裝置（包括擴大機）。
- 為本產品充電時，請選用專用充電器 / 線。
- 本產品含聚合物鋰離子電池，請勿嘗試拆解及更換內部零件。
- 請避免嬰兒或小孩獨立使用本產品，避免意外發生。
- 請勿將液體放在簡報筆附近，若液體濺到簡報筆內，可能導致簡報筆故障。如果簡報筆變濕，請切斷電源並致電當地服務中心以維修簡報筆。
- 若產品發出異味、發熱、變色、變形或使用、貯存、充電過程中出現任何異常現象，請立即停用，並致電當地服務中心以進行維修。
- 如果電池發生洩漏，電解液進入眼睛，請不要揉擦，應用清水沖洗眼睛，並立即送醫治療。
- 僅限使用製造商規定的附件 / 配件。
- 維修作業應交由合格的專業人員執行。

目錄

重要的安全指示及回收處理提示	3
產品結構.....	5
設置您的簡報筆	6
簡報功能	6
筆功能	7
充電指南	7
更換筆頭	7
接收器重新配對	8
簡報筆規格	9
接收器規格	9
法規和服務資訊	10
法規符合性資訊	10
NCC 聲明	10
限用物質含有情況標示	10
Safety Guideline for Using Lithium Battery	11
鋰電安全使用指南	11
Warning and cautions 警告及注意事項	11
版權聲明	14
客戶服務	15
有限保固	16

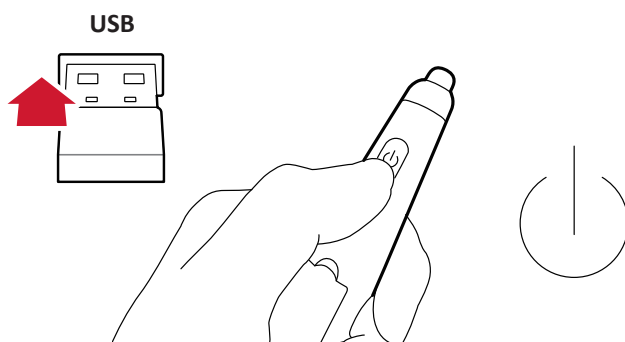
產品結構



備註：外型以實物為準

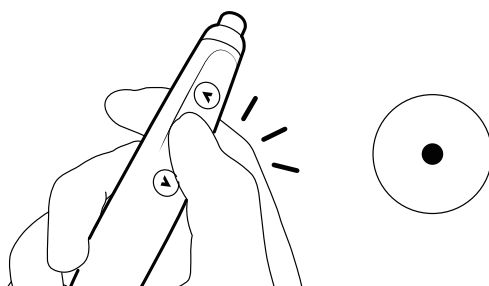
設置您的簡報筆

將USB接收器插入顯示設備，按壓電源鍵3秒鐘以進行配對。

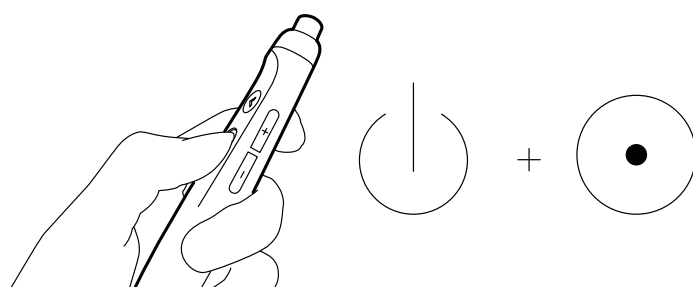


簡報功能

您可以按壓Air Mouse鍵作為指示燈，使用<>按鈕作為簡報上下頁切換，側面按鈕則可控制音量。



同時按壓Air Mouse鍵+電源鍵可做為滑鼠左鍵功能，可直接於軟體上操作。



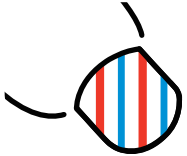
筆功能

附贈2個替換筆頭，雙筆頭更彈性書寫。

備註：視使用情況、環境及運算條件而異。



黑色粗/細筆頭：適用紅外屏設備



導電筆頭(金網粗筆頭)適用紅外屏與電容屏設備

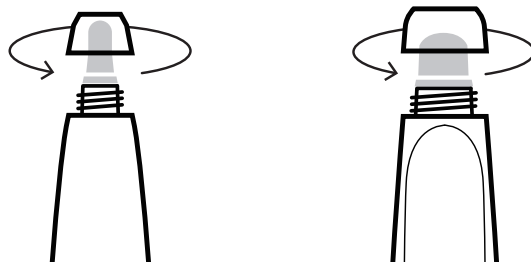
充電指南

1. 充電類型：Type-C
2. 只需充電10分鐘可使用約1小時，完全充滿可使用 4小時
*視使用情況、環境及運算條件而異
3. 在未使用簡報筆長達 20分鐘之後，將自關機並進入休眠模式，請按壓電源鍵3秒以重新啟用。
4. 充電狀態：
藍燈恆亮：開機及配對完成
藍燈快閃：配對中
藍燈慢閃：低電量
紅燈恆亮：充電中



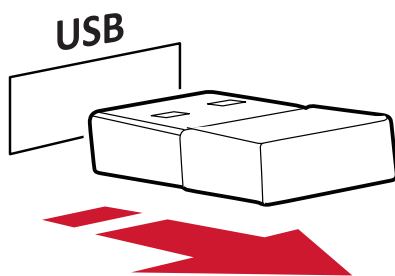
更換筆頭

1. 當簡報筆書寫變得粗糙時可使用附贈的筆尖進行更換
2. 逆時針旋轉筆頭套並取下舊筆頭。
3. 插入新筆頭並順時針轉動筆頭套以固定。

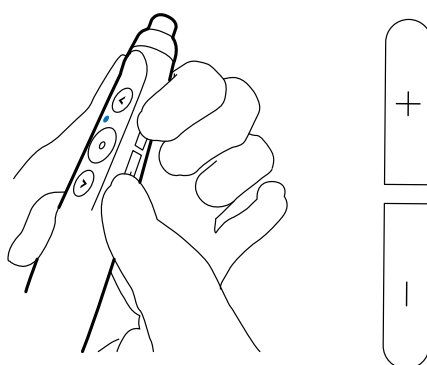


接收器重新配對

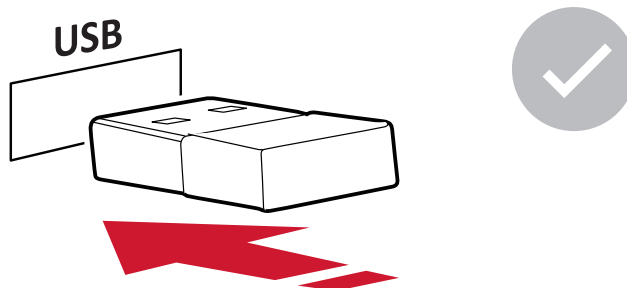
1. 請確保 USB 接收器未插入設備USB孔上。



2. 同時按壓側邊音量鍵持續3秒以進入配對模式。當進入配對模式時，LED 指示燈將會發出藍色快閃燈。



3. USB 接收器或新接收器插入設備的 USB 孔。配對成功後，LED 指示燈會發出藍色恆光。



簡報筆規格

項目	說明
無線連線類型	2.4GHz無線連線
無線連線範圍	30 公尺
指標類型	Air Mouse
電池類型	充電式鋰聚合物電池，170mAh
電池壽命	50 天(可充電)
電壓	5V
自動休眠	20 分鐘
操作環境	40 度
天線規格	芯片天線與倒F型天線
作業系統支援	Windows/Android/MacOS/Linux
尺寸	153.5 x 18.7 x 18.3 毫米
重量	21克

接收器規格

項目	說明
USB支援版本	USB1.1兼容USB2.0、3.0
電壓	5V
尺寸	21.1 x 12.1 x 4.7 毫米
重量	1.5克

法規和服務資訊

法規符合性資訊

本節說明關於法規的所有相關要求和聲明。確認的對應應用應參考裝置上的銘牌標籤和相關標記。

NCC 聲明

1. 經審驗合格之射頻電信終端設備，非經許可，公司、商號或使用者均不得擅自變更頻率、加大功率或變更原設計之特性及功能。
2. 射頻電信終端設備之使用不得影響飛航安全及干擾合法通信；經發現有干擾現象時，應立即停用，並改善至無干擾時方得繼續使用。所謂合法通信，係指依電信法規定作業之無線電信。
3. 輸入、製造射頻電信終端設備之公司、商號或其使用者違反本辦法規定，擅自使用或變更無線電頻率、電功率者，除依電信法規定處罰外，國家通訊傳播委員會並得撤銷其審驗合格證明。

限用物質含有情況標示

依檢驗標準 CNS15663 之規定將限用物質含有情況標示於商品之本體、包裝、標貼或說明書。

限用物質含有情況標示請參考下列網址：

https://www.viewsonicglobal.com/public/products_download/safety_compliance/acc/VS19566_BSMI_RoHS.pdf

https://www.viewsonicglobal.com/public/products_download/safety_compliance/acc/VS19567_BSMI_RoHS.pdf

Safety Guideline for Using Lithium Battery

Danger of explosion if battery is incorrectly replaced. Replace only with the same or equivalent type recommended by the equipment manufacturer. Discard used batteries according to manufacturer's instructions.

鋰電安全使用指南

備註： 注意：電池若未正確更換，可能會爆炸。請用原廠建議之同款或同等級的電池來更換。請依原廠指示處理廢棄電池。



Taiwan: For better environmental protection, waste batteries should be collected separately for recycling or special disposal.

台灣：為保護環境安全，廢棄電池應進行回收處置。

Warning and cautions 警告及注意事項

1. Warning 警告

Danger warning (it should be described in manual or instruction for users, indicated especially) to prevent the possibility of the battery leaking, heating, explosion.

Please observe the following precautions:

危險警告：（應在使用說明手冊或說明書中，特別注明）為防止電池可能發生洩漏，發熱，爆炸，請注意以下預防措施：

- Don't immerse the battery in water and seawater. Please put it in cool and dry environment if no using
嚴禁將電池浸入海水或水中，保存不用時，應放置在陰涼乾燥的環境中
- Do not discard or leave the battery near a heat source as fire or heater
禁止將電池在熱高溫源（如火、加熱器）等旁使用、留置或丟入
- Being charged, using the battery charger specifically for that purpose
充電時請選用鋰離子電池專用充電器
- Don't reverse the positive and negative terminals
嚴禁顛倒正負極使用電池
- Don't connect the battery to an electrical outlet directly
嚴禁將電池直接接入電源插座
- Don't connect the positive and negative terminal directly with metal objects such as wire. Shortterminals of battery are strictly prohibited; it may damage battery
禁止用金屬直接連接電池正負極短路，任何時候禁止短路電芯，它會導致電芯嚴重損壞

- Do not transport and store the battery together with metal objects such as necklaces, hairpins
禁止將電池與金屬，如髮夾、項鍊等一起運輸或貯存
- Do not strike, throw, or trample the battery
禁止敲擊或拋擲，踩踏電池
- Do not directly solder the battery and pierce the battery with a nail or other sharp object
禁止直接焊接電池和用釘子或其它利器刺穿電池
- Do not use it with other different battery, or other different lithium polymer battery model in mixture
禁止與其他電池或者不同型號的聚合物鋰離子電池混合使用
- Prohibition of use of damaged cells
禁止使用已經損壞的電芯
- Don't bend or fold sealing edge. Don't open or deform the folding edge. Don't fillet the end of the folding edge
禁止彎折頂封邊，禁止打開或破壞折邊，禁止倒折電芯折邊底部
- Don't fall, hit, bend battery body
禁止墜落、衝擊、彎折電芯
- Battery pack designing and packing Prohibition injury batteries
電池外殼設計和包裝禁止損傷電池
- Never disassemble the cells
在任何情況下不得拆卸電芯
- The battery replacement shall be done only by either cells supplier or device supplier and never be done by the user
更換電芯應由電芯供應商或者設備供應商完成，使用者不得自行更換
- Keep the battery away from babies
電池應遠離小孩
- Any components contacting these two edges, they must be insulated
導電元件與電池兩側封邊接觸必須絕緣

2. Cautions 注意事項

- Do not use or leave the battery at very high temperature conditions(for example, strong direct sunlight or a vehicle in extremely hot conditions). Otherwise, it can overheat or fire or its performance will be degenerated, and its service life will be decreased
禁止在高溫下(陽光直射處或很熱的汽車中)使用或放置電池，否則可能會引起電池過熱、起火或功能失效，壽命減

- Do not use it in a location where is electrostatic and magnetic greatly, otherwise, the safety devices may be damaged, causing hidden trouble of safety
禁止在強靜電和強磁場的地方使用，否則易破壞電池安全保護裝置，帶來不安全的隱患
- If the battery leaks, and the electrolyte gets into the eyes. Do not wipe eyes, instead, rinse the eyes with clean water, and immediately seek medical attention. Otherwise, eyes injury can result.
如果電池發生洩漏，電解液進入眼睛，請不要揉擦，應用清水沖洗眼睛，並立即送醫治療，否則會傷害眼睛
- If the battery gives off an odor, generates heat, becomes discolored or deformed, or in any way appear abnormal during use, recharging or storage, immediately remove it from the device or battery charger and stop using it
如果電池發出異味、發熱、變色、變形或使用、貯存、充電過程中出現任何異常現象，立即將電池從裝置或充電器中移除並停用
- In case the battery terminals are dirt, clean the terminals with a dry cloth before use. Otherwise, power failure or charge failure may occur due to the poor connection with the instrument
如果電池極耳弄髒，使用前應用乾布抹淨，否則可能會導致接觸不良功能失效
- Be aware discharged batteries may cause fire, tape the terminals to insulate them
廢棄電池應用絕緣紙包住電極，以防止起火。

版權聲明

Copyright© ViewSonic® Corporation, 2023。保留所有權利。

Macintosh 和 Power Macintosh 是 Apple Inc. 的註冊商標。

Microsoft、Windows 和 Windows 標誌是 Microsoft Corporation 在美國及其他國家的註冊商標。

ViewSonic®、三隻鳥標誌、OnView、ViewMatch 和 ViewMeter 是 ViewSonic® Corporation 的註冊商標。

VESA 是 Video Electronics Standards Association 的註冊商標。DPMS、DisplayPort 及 DDC 是 VESA 的商標。

ENERGY STAR® 是美國環境保護局 (EPA) 的註冊商標。

ENERGY STAR® 合作夥伴 ViewSonic® Corporation 確定本產品符合 ENERGY STAR® 能源效率準則。

免責聲明：對於本文所述之技術或編輯錯誤或疏失，或對於因本文件提供之說明而導致偶發或伴隨之損壞，ViewSonic® Corporation 概不負責。

為持續改善產品，ViewSonic® Corporation 有權變更產品規格，恕不另行通知。本文件內資訊可能會另行變更，而不另行通知。

未經 ViewSonic® Corporation 事先書面許可，不得以任何方式複製、翻印或傳輸本文件任何部分做任何用途。

客戶服務

關於技術支援或產品服務，請參照下表或洽詢經銷商。

備註：需要產品序號。

國家/地區	網站：	國家/地區	網站：
亞太地區和非洲			
Australia	www.viewsonic.com/au/	Bangladesh	www.viewsonic.com/bd/
中国 (China)	www.viewsonic.com.cn	香港 (繁體中文)	www.viewsonic.com/hk/
Hong Kong (English)	www.viewsonic.com/hk-en/	India	www.viewsonic.com/in/
Indonesia	www.viewsonic.com/id/	Israel	www.viewsonic.com/il/
日本 (Japan)	www.viewsonic.com/jp/	Korea	www.viewsonic.com/kr/
Malaysia	www.viewsonic.com/my/	Middle East	www.viewsonic.com/me/
Myanmar	www.viewsonic.com/mm/	Nepal	www.viewsonic.com/np/
New Zealand	www.viewsonic.com/nz/	Pakistan	www.viewsonic.com/pk/
Philippines	www.viewsonic.com/ph/	Singapore	www.viewsonic.com/sg/
臺灣 (Taiwan)	www.viewsonic.com/tw/	ประเทศไทย	www.viewsonic.com/th/
Việt Nam	www.viewsonic.com/vn/	South Africa & Mauritius	www.viewsonic.com/za/
Americas			
United States	www.viewsonic.com/us	Canada	www.viewsonic.com/us
Latin America	www.viewsonic.com/la		
Europe			
Europe	www.viewsonic.com/eu/	France	www.viewsonic.com/fr/
Deutschland	www.viewsonic.com/de/	Қазақстан	www.viewsonic.com/kz/
Россия	www.viewsonic.com/ru/	España	www.viewsonic.com/es/
Türkiye	www.viewsonic.com/tr/	Україна	www.viewsonic.com/ua/
United Kingdom	www.viewsonic.com/uk/		

有限保固

ViewSonic® 顯示器

保固範圍：

ViewSonic® 保證其產品在保固期內，無材料和做工瑕疵。如果產品在保固期內經證明有材料或做工瑕疵，ViewSonic® 將自行斟酌修復產品或以同型產品替換，此為唯一補救辦法。替換產品或零件可能包含重新製造或整修的零件或組件。維修或替換裝置或零件視客戶的原始有限保固剩下的時間而定，保固期不延長。ViewSonic® 不對產品隨附或客戶安裝的任何第三方軟體、安裝任何未經授權的硬體零件或元件（例如投影機燈泡）提供擔保。（請參閱：「不在保固範圍內的事項」一節）。

有效保固期限：

視所在國家而定，ViewSonic® 顯示器保固期為 1 到 3 年，適用於包括光源在內的所有零件、以及自第一消費者購買日起的所有人力。

保固範圍：

此保固僅對第一購買者有效。

不在保固範圍內的事項：

- 任何序號被損毀、塗改或擦除的產品。
- 由於以下原因造成的產品損壞、損傷或故障：
 - » 意外事故、操作失當、疏忽、火災、水災、閃電或其他自然災害、未經授權的產品修改或未遵循產品提供的說明而造成的損壞。
 - » 被未經 ViewSonic® 授權的任何個人修復或嘗試修復過。
 - » 任何程式、資料或卸除式儲存媒體的損壞或遺失。
 - » 正常磨損。
 - » 搬運或安裝產品造成的損壞。
- 維修或更換期間發生的軟體或資料遺失。
- 由於運輸造成的損壞。
- 產品以外的原因，例如電源波動或故障。
- 使用不符合 ViewSonic 規格的供應品或零件。
- 擁有者未依照使用指南所述執行定期產品維護。
- 與產品缺陷無關的其他原因所致。
- 長時間顯示的靜態（非移動）影像造成的損壞（又稱為影像烙印）。
- 軟體 - 產品隨附或客戶安裝的任何第三方軟體。
- 硬體 / 配件 / 零件 / 元件 - 安裝任何未經授權的硬體、配件、消耗品或元件（例如投影機燈泡）。

- 透過產品使用指南所述的不當清潔，損壞或濫用顯示器表面上的塗層。
- 拆卸、安裝和設定服務費用，包括產品的壁掛式安裝。

如何獲得服務：

- 欲瞭解如何在保固期內獲得服務，請聯繫 ViewSonic® 客戶支援 (請參閱「客戶服務」頁)。您必須提供產品序號。
- 若要獲得保固服務，您必須提供：(a) 標有日期的原始購買單據、(b) 您的姓名、(c) 您的住址、(d) 問題說明、(e) 產品序號。
- 以預付運費的方式，將產品裝在原包裝箱內送到或運至 ViewSonic® 授權服務中心或 ViewSonic®。
- 如需其他資訊或離您最近的 ViewSonic® 服務中心名稱，請聯繫 ViewSonic®。

損失免責條款：

ViewSonic 不做任何超出本文所含描述的明示或默示保證，包括適銷性和特定用途適用性的默示保證。

ViewSonic 將不負責承擔：

ViewSonic 的責任僅限於負擔產品的維修或更換成本。ViewSonic® 對以下情況概不負責：

- 由於本產品缺陷導致的任何財產損失、由於本產品使用不便導致的損失、使用本產品導致的損失、時間損失、利潤損失、商業機會損失、商譽損失、業務關係損失、其他商業損失，即便已被提醒會造成這樣的損失也不負責。
- 任何其他損失，不論是意外的、繼發性的或其他損失。
- 任何他方對客戶提出的索賠。
- 被未經 ViewSonic® 授權的任何個人修復或嘗試修復過。

美國州法的效力：

此保固為您提供特定的法律權利，您也有可能因為所在州的不同而享有其他權利。某些州不允許隱含保固限制、及 / 或不允許意外或繼發性損失免責，所以上述限制和免責條款可能不適用於您。

美國、加拿大以外地區之銷售：

如需在美國和加拿大以外地區銷售的 ViewSonic® 產品保固資訊和服務，請聯繫 ViewSonic® 或當地 ViewSonic® 經銷商。

本產品在中國大陸（香港、澳門、台灣除外）的保固期，受維修保證卡的條款與細則約束。

歐洲和俄羅斯使用者如需完整的保固資訊，請至：

<http://www.viewsonic.com/eu/> 的「Support/Warranty Information」下查看。



ViewSonic®