

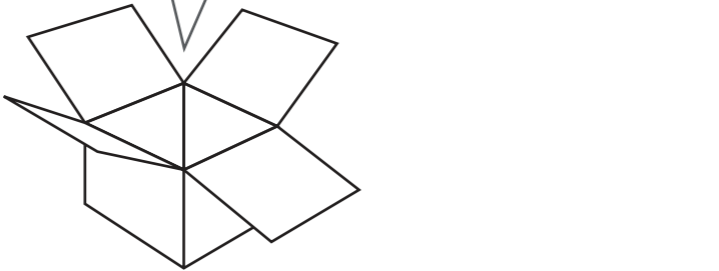
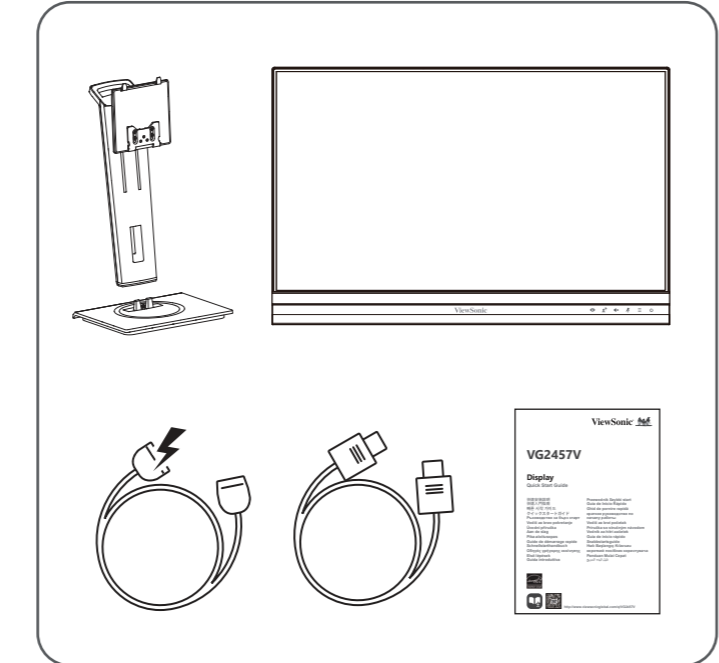


# VG2457V

## Display Quick Start Guide

快速安裝說明  
快速入門指南  
빠른 시작 가이드  
クイックスタートガイド  
Ръководство за бърз старт  
Vodič za brzo pokretanje  
Úvodní příručka  
Aan de slag  
Pika-aloitusopas  
Guide de démarrage rapide  
Schnellstarthandbuch  
Οδηγός ρρήγησης εκκίνησης  
Első lépések  
Guida introduttiva

Przewodnik Szybki start  
Guía de Inicio Rápido  
Ghid de pornire rapidă  
Краткое руководство по началу работы  
Vodič za brzi početak  
Příručka so stručným návodom  
Vodnik za hitri začetek  
Guía de inicio rápido  
Snabbstartsguide  
Hızlı Başlangıç Kılavuzu  
Короткий посібник користувача  
Panduan Mulai Cepat  
دليل البدء السريع



### ITALIANO

- Úke vaše balíčky baží oltarak Sınırlı Garanti paket iğeriñde dahil abillir ya da olmayabilir. Sınırlı Garanti paket iğeriñde dahil deđil ise, ona ViewSonic websitesinden ulařabilirsiniz.
- Ekran hantlı bir cihaz (Bilgisayar vs.) bađarken, lütfen őrün ile birlikteler verlen video kablosunun standart őrüne, balıya ya da gevege gőre farlılađ gősterilir. Birlikteler verlen őrler hakkında ayrıntılar iğın lőrün őrün sayfaıma ve kutulum kılavuzuna bakın.
- Bu monitör, UL iğın listelenen 100 mm x 100 mm VESA uyumlu duvar montajı (4 M4 x 10 mm vida) ile kullanılabilir. Kutulum sırasında lőrün kutulama kılavuzunda duvara montaj kurulum kılavuzunu takip edin.
- Lütfen őrün ile ilgili sorularınıza iğın Müşteri Destek Merkezimiz ile iletişime geçin.
- ViewSonic burada olgun teknik ya da editöryal hasta veya noksanlardan sorumlu tutulamaz.

### PORTUGUES

- Dependendo do país ou região, a Garantia limitada pode ou não ser incluída na embalagem. Se a Garantia Limitada não estiver incluída na embalagem, pode ser encontrada no website da ViewSonic.
- Quando ligar o monitor a um dispositivo externo (PC, etc.), utilize o cabo de vídeo e os acessórios incluídos e siga as instruções apresentadas neste manual.
- Os cabos de alimentação e de vídeo fornecidos na embalagem podem diferir dependendo do país, região ou ambiente. Para obter detalhes sobre os artigos incluídos, consulte a nossa página de produtos e o nosso guia do utilizador.
- Este monitor pode ser utilizado com um suporte de montagem na parede compatível com VESA 100 x 100 mm certificado pela UL (4 parafusos M4 x 10 mm).
- Quando executar a instalação, siga o guia de instalação do suporte de montagem na parede no manual do utilizador.
- Contacte o nosso Centro de Apoio ao Cliente caso tenha alguma questão sobre o produto.
- A ViewSonic não se responsabiliza por erros técnicos ou editoriais ou omissões no conteúdo do presente documento.

### SVENSKA

- Beroende på land eller region medföljer den begränsade garantin. Om den begränsade garantin inte medföljer finns den på ViewSonic-webbplatsen.
- När du ansluter skärmen till en extern enhet (dator etc.) ska du använda den medföljande videokabeln och tillbehören och följa instruktionerna i den här manualen.
- Den standard som följer för det medföljande strömförsörjnings- och videokabeln kan skilja sig åt beroende på land, region eller miljö. För detaljer om de medföljande tillbehören hänvisar vi till vår produktida och manual.
- Denna bildskärm kan användas med det 100 mm x 100 mm VESA-kompatibla väggfästet som är listat för UL (4 M4 x 10 mm-skruv).
- Kontakta vårt kundsupportcenter för frågor om produkten.
- ViewSonic ansvarar inte för tekniska eller redaktionella fel eller utelämnanden som finns här.

### SUOMI

- Rajatettu takuu voi maastai alueesti mukaan kuuluva tai olla kuulumatta pakettiin. Jos rajatettu takuu ei kuulu pakettiin, se löytyy ViewSonic-verkkosivustolta.
- Kun liität näyttöön ulkoisen laitteen (PC jne.), käytä toimitukseen kuuluvaa videokapeleja ja lisävarusteita ja toimi tämän käyttöohjeen ohjeiden mukaisesti.
- Toimitukseen kuuluvan verkkokabelin ja videokabelin standardit voi olla erilainen maan, alueen tai ympäristön mukaan. Katso toimitukseen kuuluvan nimikkeiden tiedot tuotesivuiltamme ja käyttöoppaasta.
- Tätä monitoria voi käyttää 100 mm x 100 mm UL-listed VESA-yhteensopivan seinäkinnityksen kanssa (4 M4 x 10 mm ruuveilla).
- Suorita asennus käyttöoppaan mukaisesti asennusoppaan mukaisesti.
- Jos sinulla on kysyttävää tuotteestamme, ota yhteyttä Asiakastukikeskukseemme.
- ViewSonic ei ole vastustassa tähän sisällytyistä teknisiistä tai toimitusluettelista virheistä tai puutteista.

### POLSKI

- W zależności od kraju lub regionu ograniczona gwarancja może, ale nie musi znajdować się w opakowaniu. Jeśli ograniczona gwarancja nie znajduje się w opakowaniu, to można ją znaleźć na stronie internetowej ViewSonic.
- Podczas podłączania urządzenia do urządzenia zewnętrzne (komputer PC, itp.) należy użyć dostarczonego kabla wideo oraz akcesoriów i postępować zgodnie z instrukcjami w tym podręczniku.
- Standard dostarczonych akcesoriów zasilania i kabla wideo może się różnić w zależności od kraju, regionu lub środowiska. Szczegółowe informacje o dostarczonych elementach, można sprawdzić na naszej stronie produktu i w instrukcji obsługi.
- Ten monitor może być używany z uchwytem ściennym 100 mm x 100 mm zgodnym ze standardem VESA, wymienionym dla UL (4 śruby M4 x 10 mm).
- Podczas instalacji należy postępować zgodnie z instrukcją instalacji uchwytu ściennego w instrukcji obsługi.
- Wykazuje dotychczas produkt należy kierować do naszego Centrum obsługi Klienta.
- ViewSonic nie ponosi odpowiedzialności za błędy techniczne lub redakcyjne albo za pominięcia w tym dokumencie.

### MAGYAR

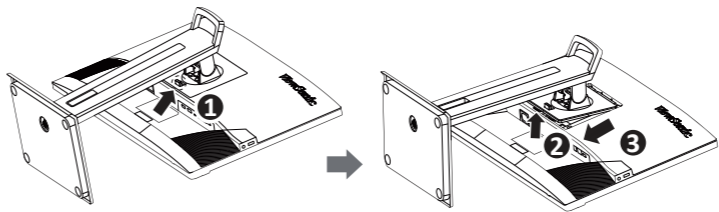
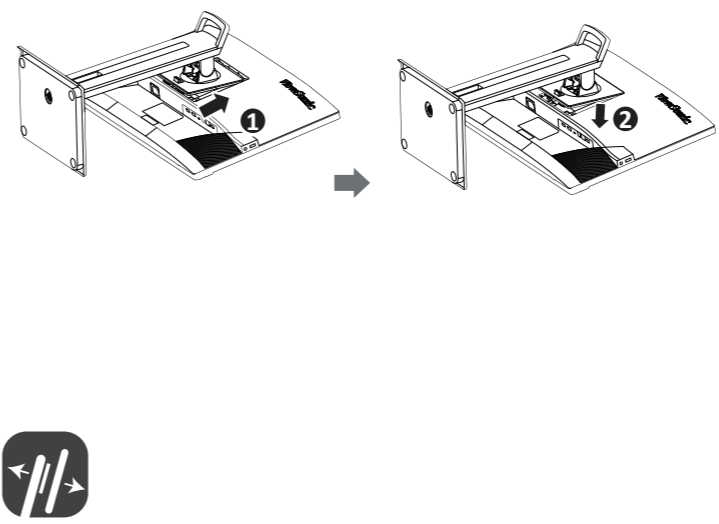
- Országolt vagy térségölt függően a korlátozott jótállást a csomagolt tartalmahoz vagy nem tartalmazhatja. Ha a korlátozott jótállás nem szerepel a csomagolásban, akkor az a ViewSonic weboldalán található.
- Ha a kijelzőt külső eszközre (PC stb.) csatlakoztatja, használja a mellékelt videokábelt és tartozékokat, és kövesse az ebben a kézikönyvben található utasításokat.
- A mellékelt hálózati tartozék és videokábel szállításra országolt, térségölt vagy környezéholt függően eltérhet. A mellékelt tartozékokkal kapcsolatos részletekért kérjük, olvassa el a termékoldalmunkat és a felhasználói kézikönyvünket.
- Ez a monitor az UL-listán szereplő 100 mm x 100 mm-es VESA-kompatibilis falra tartóval használható (4 db M4 x 10 mm-es csavar).
- A telepítés során kövesse a falra tartó tartozék (műtároló) a felhasználói kézikönyvben.
- A termékkel kapcsolatos kérdéseivel forduljon ügyfélszolgálatunk központunkhoz.
- A ViewSonic nem vállal felelősséget az itt található technikai vagy szerkezeti hibákért vagy kihagyásokért.

### РУССКИЙ

- Наличие Ограниченной гарантии в упаковке зависит от страны или региона. Если Ограниченная гарантия отсутствует в упаковке, с ней можно ознакомиться на веб-сайте ViewSonic.
- При подключении дисплея к внешнему устройству (ПК и т.д.) рекомендуется использовать видеокабель и принадлежности, которые поставляются в комплекте, и соблюдать инструкции, представленные в настоящем руководстве.
- Стандарт комплектации в комплект энергетических принадлежностей и видеокабеля может отличаться в зависимости от страны, региона и условий эксплуатации. Подробные сведения о содержимом упаковки см. на странице изделия и в руководстве пользователя.
- Этот монитор может использоваться с настенным креплением 100x100 мм, совместимым со стандартом VESA и сертифицированным UL (4 винта M4 x 10 мм). Соблюдайте инструкции по установке настенного крепления, приведенные в руководстве по эксплуатации.
- Те вопросы, связанные с продуктом, обращайтесь в Центр поддержки клиента.
- ViewSonic не несет ответственности за технические или редакторские ошибки или упущения в тексте настоящего документа.

### ČESKY

- Omezená záruka může nebo nemusí být součástí balení v závislosti na zemi nebo regionu. Pokud omezená záruka není součástí balení, lze ji najít na webu společnosti ViewSonic.
- Při připojení displeje k externímu zařízení (počítač atd.) použijte příložený kabel videa a příslušenství a postupujte podle pokynů v tomto návodu.
- Standard příloženého napájecího příslušenství a kabelu videa se může lišit v závislosti na vaší zemi, regionu nebo prostředí. Podrobnosti o příložených položkách najdete na naší stránce produktu a uživatelské příručce.
- Tento monitor lze použít s nástěnným držákem 100 mm x 100 mm VESA s certifikací UL (4 šrouby M4 x 10 mm). Při instalaci postupujte podle pokynů k instalaci náštěnného držáku v uživatelské příručce.
- S veškerými otázkami ohledně tohoto produktu se obraťte na naše centrum podpory zákazníků.
- Společnost ViewSonic neodpovídá za technické nebo redakční chyby nebo nedostatky v tomto dokumentu.



### TÜRKÇE

- Aftankışın her land of de regio, kan de beperkte garantie al dan niet meegeleverd bij de verpakking. Als de beperkte garantie niet bij de verpakking is meegeleverd, kunt u deze vinden op de website van ViewSonic.
- Wanneer u het display aansluit op een extern apparaat (pc, enz.), gebruik u de meegeleverde videokabel en accessoires en volg u de instructies in deze handleiding.
- De standaard van het meegeleverde voedingsaccessoire en de videokabel kunnen verschillen, afhankelijk van uw land, regio of omgeving. Voor details over de meegeleverde items, raadpleeg u onze productpagina en gebruikershandleiding.
- Deze monitor kan worden gebruikt met de 100mm x 100mm VESA-compatibele wandmontage voor UL (4 M4 x 10 mm schroeven). Volg de installatierichtlijnen voor de wandmontage in de gebruiksaanwijzing bij het installeren.
- Neem contact met ons klantenservicecentrum voor vragen over het product.
- ViewSonic is niet aansprakelijk voor technische of redactionele fouten of weglatingen in dit document.

### EAŖINIKIA

- Análogo me ti çhóra ti tin perioçh, ti Periorismenì eçhòthi mporè na perlabmèntai è na van perlabmèntai me ti soukousia. Èn ti Periorismenì eçhòthi den perlabmèntai me ti soukousia, mporè na tin brèite stin topothèia me ti ViewSonic.
- Katà ti oðhòthi tis oðhòthi tis eçhòthi soukousia (ynkoloygion, k.l.n.), çhrophomoythi to parerçhomeno kalòsio ðiveto ka to eçhòthi me ka akoloythète tis oðhòthi pou parerçhontai sto parerçh eçhòthi.
- To pròtoun to parerçhomeno eçhòthi tis trofobòthias ka tou kalòsio ðiveto anèçhetai va ðiaphèri anòloga me ti çhóra, tin perioçh è ti pererçhallon sou. Ta katayòthètes eçhòthi me ti soukousia pou perlabmèntoun, anerçhetai sti skòliou pròtònon ka ston oðhòthi çhòthi.
- Autì ti oðhòthi mporè na çhrophomoythi me ti souçhèti me VESA epioçhisi ðiòti 100mm x 100mm pou èate çhrophomèi çu UL (4 ðiòçes M4 x 10mm).
- Katà tin eçhòthi autì, akoloythète tin oðhòthi eçhòthi çhòthi tis epioçhisi ðiòthi sto eçhòthi çhòthi.
- Epoukoythète me to kèntrou epioçhisi çhòthi çu çhòthi çhòthi çhòthi me ti pròtoun.
- H ViewSonic den èkine epioçhisi çu epioçhisi çhòthi è epioçhisi çhòthi è epioçhisi çhòthi è epioçhisi çhòthi me ti pròtoun.

### ROMANA

- În funcție de țară sau regiune, garanția limitată poate fi inclusă sau nu în ambalaj. Dacă garanția limitată nu este inclusă în ambalaj, o puteți găsi pe site-ul web ViewSonic.
- Când conectați aparatul la un dispozitiv extern (PC, etc.), folosiți cablul video și accesoriile incluse și urmați instrucțiunile din acest manual.
- Standardul accesoriilor de alimentare și al cablului video poate diferi în funcție de țară, regiune sau mediu. Pentru detalii despre articolele incluse, consultați pagina produsului și ghidul de utilizare.
- Acest monitor poate fi folosit împreună cu suportul de montare pe perete compatibil VESA de 100 mm x 100 mm certifiat UL (4 șuruburi M4 x 10 mm).
- Când realizați instalarea, urmați ghidul de instalare a suportului de perete din manualul de utilizare.
- Contactați Centrul nostru de asistență pentru clienți dacă aveți întrebări despre produs.
- ViewSonic nu va fi răspundătoare pentru erorile sau omissiunile tehnice sau editoriale din acest document.

### БЪЛГАРСКИ

- В зависимост от държавата или региона, комплектът може да включва или да не включва Ограничена гаранция. Ако Ограничена гаранция не е включена в комплекта, можете да я откриете на уеб сайта на ViewSonic.
- Когато свързвате дисплея към външно устройство (компютър и др.), моля, използвайте видеокабел за видеосигнал и аксесоари те следвайте инструкциите в това ръководство.
- Стандартът на включените аксесоари за зареждане и видеокабелт може да се различава в зависимост от Вашата държава, регион или среда. За повече информация относно включените елементи, можете навеста страницата с продукта и ръководството за употреба.
- Този монитор може да се използва със съвместима стойка за стена 100mm x 100mm VESA в съответствие с UL (4 M4 x 10mm винта). Моля, следвайте ръководството за инсталация на стойката за стена при инсталация.
- Моля, свържете се с нашия център за обслужване на клиента за въпроси относно продукта.
- ViewSonic не носи отговорност за технически или редакторски грешки или пропуски, съдържащи се във тек.

### DANSK

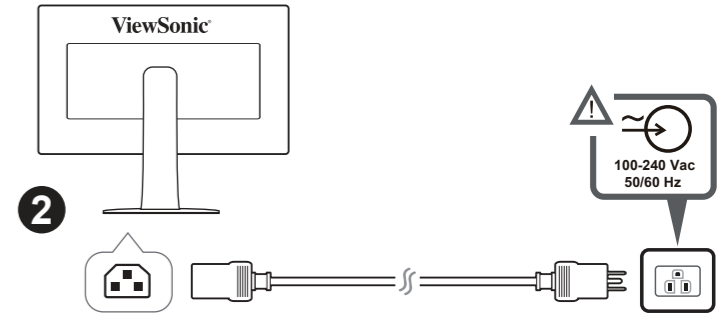
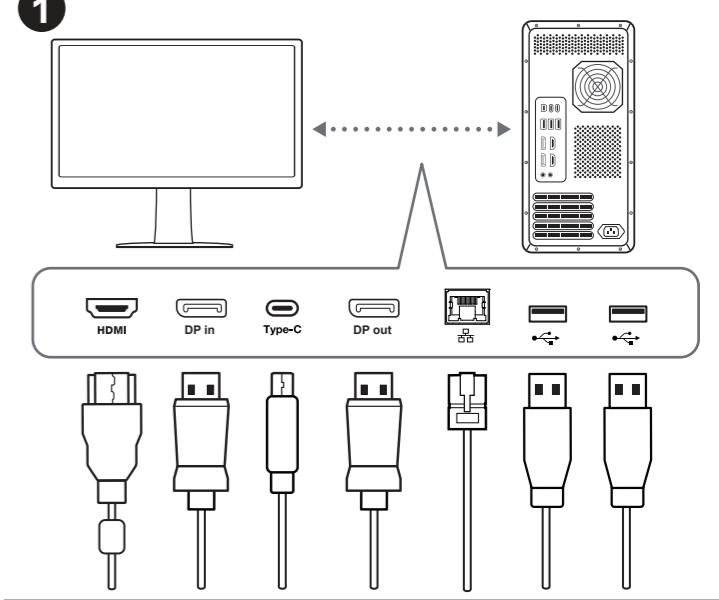
- Den begrænsede garanti følger muligvis ikke med i emballagen, afhængigt af land eller region. Hvis den begrænsede garanti ikke følger med i emballagen, kan den findes på ViewSonic hjemmeside.
- Når skærmen slutes til et eksternt enhed (en computer eller lignende), skal du bruge det medfølgende videokabel og tilbehør. Følg instruktionerne i denne brugervejledning.
- Standarden på det medfølgende strømtilførsel og videokabel kan variere afhængigt af land, område og miljø. Du kan finde yderligere oplysninger om de medfølgende produkter på vores produktside og i brugsvejledningen.
- Denne skærm kan bruges med et 100 mm x 100 mm VESA-kompatibelt vægophæng, der er UL-godkendt (4 stk. M4 x 10 mm skruer).
- Kontakt venligst vores kundeservicecenter, hvis du har spørgsmål om produktet.
- ViewSonic er ikke ansvarlig for tekniske eller redaktionelle fejl eller mangler i heri.

### HVĀTSKI

- Ovinio u zemlji ili regiji, Ograničeno jamstvo možda neće biti priloženo u pakiranju. Ako Ograničeno jamstvo nije priloženo u pakiranju, možete ga naći na ViewSonic web-stranici.
- Kada spajate zaslon na vanjski uređaj (računalo itd.), koristite priloženi video kabel i pribor te slijedite upute u ovom priručniku.
- Standard priloženih pribora za napajanje i video kabla može se razlikovati ovinio u zemlji, regiji ili okruženju. Pojednosto o sadržaju isporuke potražite na našoj stranici proizvoda ili u korisničkom vodiču.
- Ovaj se monitor može koristiti sa 100 mm x 100 mm VESA kompatibilnim zidnim nosačem predviđenim za UL (4 vijka M4 x 10 mm).
- Pri ugradnji slijedite vodič za ugradnju zidnog nosača u priručniku.
- Obratite se našem Centru za pomoć korisnicima ako imate pitanje o proizvodu.
- ViewSonic ne snosi odgovornost za tehničke ili uredničke pogreške ili propuste u ovom tekstu.

### SRPSKI

- U zavisnosti od zemlje ili regiona, ograničena garancija može ili ne mora biti uključena u pakovanje. Ako ograničena garancija nije uključena u pakovanje, može se naći na web-lokaciji kompanije ViewSonic.
- Kada povežete monitor sa spoljnim uređajem (PC računar i slično), koristite uključeni video kabl i dodatke i pratite uputstva u ovom priručniku.
- Standard uključenih dodatka za napajanje i video kabla se može razlikovati u zavisnosti od vaše zemlje, regiona ili okruženja. Za detalje o uključjenim stavkama pogledajte našu stranicu proizvoda u uputstvu za upotrebu.
- Ovaj monitor se može koristiti sa 100 mm x 100 mm VESA kompatibilnim zidnim nosačem navedenim za UL (4 vijka M4 x 10 mm).
- Prilikom montaze pratite uputstvo za montažu zidnog nosača u uputstvu za upotrebu.



### ENGLISH

- Depending on the country or region, the Limited Warranty may or may not be included in the packaging. If the Limited Warranty is not included in the packaging, it can be found on the ViewSonic website.
- When connecting the display to an external device (PC, etc.), please use the included video cable and accessories and follow the instructions in this manual.
- The standard of the included power accessory and video cable may differ depending on your country, region, or environment. For details on the included items, please refer to our product page and user guide.
- This monitor can be used with a 100 mm x 100 mm VESA compatible, UL certified wall mount (M4 x 10 mm screws x 4).
- Please follow the mount installation guide in the user manual when installing.
- Please contact our Customer Support Center for inquiries about the product.
- ViewSonic shall not be liable for technical or editorial errors or omissions contained herein.

### UKRAЇNЬSKA

- Залежно від країни чи регіону обмежена гарантія може вводити або не вводити до комплекту поставки. Якщо обмежена гарантія не входить до комплекту поставки, її можна знайти на вебсайті ViewSonic.
- Під час підключення дисплея до зовнішнього пристрою (ПК тощо), використовуйте відеокабель і аксесури, що входить до комплекту, і дотримуйтеся інструкцій у цьому посібнику.
- Стандарт аксесуарів живлення та відеокабелю, що входить до комплекту, може відрізнятися залежно від країни, регіону чи середовища. Щоб отримати докладні відомості про комплектацию, перегляньте сторінку виробу та посібник користувача.
- Цей монітор можна використовувати з настінним кріпленням 100 мм x 100 мм VESA, сертифікованим UL (4 гвинти M4 x 10 мм).
- Будь ласка, дотримуйтеся інструкцій з монтажу настінного кріплення, наведені у посібнику користувача.
- Зверніться до нашого Центру підтримки клієнтів у разі виникнення запитань щодо виробу.
- Коментарі ViewSonic не несуть відповідальності за технічні чи редакційні помилки чи упущення в цьому документі.

### Indonesia

- Bergantung pada negara atau wilayah, Garansi Terbatas bisa disertakan atau tidak disertakan dalam kemasan. Jika Garansi Terbatas tidak disertakan dalam kemasan, maka dapat ditemu di situs web ViewSonic.
- Ketika menyambungkan layar ke perangkat eksternal (PC, dll.), silakan gunakan kabel video dan aksesoris yang disertakan dan ikuti petunjuk yang ada dalam buku petunjuk ini.
- Standar aksesoris daya dan kabel video yang disertakan mungkin berbeda bergantung negara, wilayah, atau lingkungan Anda. Untuk rincian item yang disertakan, silakan kunjungi pada halaman produk dan panduan pengguna kami.
- Monitor ini bisa digunakan bersama dukungan dinding yang kompatibel dengan VESA 100mm x 100mm yang tertera untuk UL (sekrup 4 M4 x 10mm).
- Silakan hubungi panduan pemasangan dukungan dinding di buku panduan pengguna ketika pemasangan.
- Silakan hubungi Pusat Dukungan Pelanggan kami sekiranya ada pertanyaan mengenai produk.
- ViewSonic tidak bertanggung jawab atas kesalahan teknis atau editorial atau penghilangan yang ada di sini.

- اللد يكون الضمان المحدود مرفقاً أو غير مرفق داخل العلوة حسب البلد أو المنطقة إذا لم يكن الضمان المحدود مرفقاً داخل العلوة، يمكنك العثور عليه في موقع ViewSonic على الويب.
- عند توصيل الشاشة بجهاز خارجي (كمبيوتر وما إلى ذلك)، يرجى استخدام كابل الفيديو الملحقات وتابع التعليمات في هذا الدليل.
- Atmami standar aksesoris daya dan kabel video yang disertakan mungkin berbeda bergantung negara, wilayah, atau lingkungan Anda. Untuk rincian item yang disertakan, silakan kunjungi pada halaman produk dan panduan pengguna kami.
- Monitor ini bisa digunakan bersama dukungan dinding yang kompatibel dengan VESA 100mm x 100mm yang tertera untuk UL (sekrup 4 M4 x 10mm).
- Silakan hubungi panduan pemasangan dukungan dinding di buku panduan pengguna ketika pemasangan.
- Silakan hubungi Pusat Dukungan Pelanggan kami sekiranya ada pertanyaan mengenai produk.
- ViewSonic tidak bertanggung jawab atas kesalahan teknis atau editorial atau penghilangan yang ada di sini.

- اللد يكون الضمان المحدود مرفقاً أو غير مرفق داخل العلوة حسب البلد أو المنطقة إذا لم يكن الضمان المحدود مرفقاً داخل العلوة، يمكنك العثور عليه في موقع ViewSonic على الويب.
- عند توصيل الشاشة بجهاز خارجي (كمبيوتر وما إلى ذلك)، يرجى استخدام كابل الفيديو الملحقات وتابع التعليمات في هذا الدليل.
- Atmami standar aksesoris daya dan kabel video yang disertakan mungkin berbeda bergantung negara, wilayah, atau lingkungan Anda. Untuk rincian item yang disertakan, silakan kunjungi pada halaman produk dan panduan pengguna kami.
- Monitor ini bisa digunakan bersama dukungan dinding yang kompatibel dengan VESA 100mm x 100mm yang tertera untuk UL (sekrup 4 M4 x 10mm).
- Silakan hubungi panduan pemasangan dukungan dinding di buku panduan pengguna ketika pemasangan.
- Silakan hubungi Pusat Dukungan Pelanggan kami sekiranya ada pertanyaan mengenai produk.
- ViewSonic tidak bertanggung jawab atas kesalahan teknis atau editorial atau penghilangan yang ada di sini.



www.viewsonic.com



www.viewsonic.com/global/geo/recycle-programs





FCC Compliance Statement

**FCC Compliance Statement**
This device complies with part 15 of FCC Rules. Operation is subject to the following two conditions: (1) this device may not cause harmful interference, and (2) this device must accept any interference received, including interference that may cause undesired operation.

**Industry Canada ICES-003 Compliance:** CAN ICES-003(B) / NMB-003(B)

**Declaration of RoHS2 Compliance**

This product has been designed and manufactured in compliance with Directive 2011/65/EU of the European Parliament and the Council on restriction of the use of certain hazardous substances in electrical and electronic equipment (RoHS2 Directive) and is deemed to comply with the maximum concentration values issued by the European Technical Adaptation Committee (TAC).

**FCC 符合性声明**

本设备符合 FCC 规则第 15 部分的规定。
其操作遵循下面两个条件：(1) 本设备不会导致有害干扰；(2) 本设备必须承受任何接收到的干扰，包括可能导致异常操作的干扰。

**加拿大工业部声明:** CAN ICES-003(B) / NMB-003(B)

**FCC 符合性聲明**

本產品符合 FCC 規定的第 15 部份。操作時有以下兩種情況：(1) 本裝置可能不會造成有害的干擾，以及 (2) 本裝置必須接受任何接收到的干擾，包括造成操作不良的干擾。

**加拿大工業部聲明:** CAN ICES-003(B) / NMB-003(B)

**限用物質含有情況標示**

依據檢驗標準 CNS15663 之規定將限用物質含有情況標示於商品之本體、包裝、標貼、或說明書。

限用物質含有情況標示請參考下列網址：

https://www.viewsonicglobal.com/public/products\_download/safety\_compliance/lcd/VS19735\_B5MI\_RoHS.pdf

**FCC 적합성 선언**

본 장치는 FCC 규정 제 15 부를 준수합니다. 작동에는 다음 두 가지 조건이 적용됩니다. (1) 본 장치는 유해 간섭을 일으키지 않으며, (2) 본 장치는 원치 않는 작동을 일으킬 수 있는 간섭을 포함하여 수신된 어떠한 간섭도 수용해야 합니다.

캐나다 산업성 규정: CAN ICES-003(B) / NMB-003(B)

**RoHS2 적합성 선언**

본 제품은 전기 및 전자 기기 내 특정 유해물질의 사용에 대한 제한에 관한 유럽 의회와 이사회외의 2011/65/EU 지침(RoHS2 지침)에 따라 설계 및 제조되었고, 아래와 같이 유럽 기술적합위원회(TAC)가 확정한 최대 농도 값을 준수합니다.

FCC 符合性聲明

本製品はFCC 規則/パート15 に準拠しています。操作は次の2 つの条件に規制されます：(1) 電波障害を起こさないこと、(2) 誤動作の原因となる電波障害を含む、受信されたすべての電波障害に対して正常に動作すること。

**カナダ産業省 (IC) 宣誓書:** CAN ICES-003(B) / NMB-003(B)

FCC 符合性聲明

FCC 符合性聲明

FCC 符合性聲明

FCC 符合性聲明

FCC 符合性聲明

FCC 符合性聲明

**Izjava kanadske industrije:** CAN ICES-003(B) / NMB-003(B)
**Izjava o saglasnosti sa RoHS2 pravilima:**
Ovaj proizvod je dizajniran i proizveden u saglasnosti sa Direktivom 2011/65/EU Evropskog Parlamenta i Saveta a vezano za zabranu korišćenja određenih hazardnih substanci u električnoj i elektronskoj opremi (RoHS2 Direktiva) i smatra se da je u saglasnosti sa vrednostima najveće dozvoljene koncentracije koje je odredio Evropski komitet za tehničku adaptaciju, kako je prikazano ispod.

FCC 符合性聲明

FCC 符合性聲明

FCC 符合性聲明

FCC 符合性聲明

FCC 符合性聲明

FCC 符合性聲明

FCC 符合性聲明

FCC 符合性聲明

FCC 符合性聲明

FCC 符合性聲明

FCC 符合性聲明

FCC 符合性聲明

FCC 符合性聲明

FCC 符合性聲明

FCC 符合性聲明

FCC 符合性聲明

FCC 符合性聲明

FCC 符合性聲明

FCC 符合性聲明

FCC 符合性聲明

FCC 符合性聲明

FCC 符合性聲明

FCC 符合性聲明

FCC 符合性聲明

FCC 符合性聲明

FCC 符合性聲明

FCC 符合性聲明

FCC 符合性聲明

FCC 符合性聲明

FCC 符合性聲明

FCC 符合性聲明

FCC 符合性聲明

FCC 符合性聲明

FCC 符合性聲明

FCC 符合性聲明

FCC 符合性聲明

FCC 符合性聲明

FCC 符合性聲明

FCC 符合性聲明

FCC 符合性聲明

FCC 符合性聲明

FCC 符合性聲明

FCC 符合性聲明

FCC 符合性聲明

FCC 符合性聲明

FCC 符合性聲明

FCC 符合性聲明

FCC 符合性聲明

FCC 符合性聲明

FCC 符合性聲明

FCC 符合性聲明

FCC 符合性聲明

FCC 符合性聲明

**RoHS2 準拠の通知**

本製品は、電気および電子機器 (RoHS2 指令) に含まれる危険物質の使用の制限に関して、欧州議会および欧州委員会の指令 2011/65/EU に準拠して設計され製造され、次に示すように欧州技術適合委員会 (TAC) が発行した最大濃度値を遵守していると見なされています。

FCC 符合性聲明

FCC 符合性聲明

FCC 符合性聲明

FCC 符合性聲明

FCC 符合性聲明

FCC 符合性聲明

FCC 符合性聲明

FCC 符合性聲明

FCC 符合性聲明

FCC 符合性聲明

FCC 符合性聲明

FCC 符合性聲明

FCC 符合性聲明

FCC 符合性聲明

FCC 符合性聲明

FCC 符合性聲明

FCC 符合性聲明

FCC 符合性聲明

FCC 符合性聲明

FCC 符合性聲明

FCC 符合性聲明

FCC 符合性聲明

FCC 符合性聲明

FCC 符合性聲明

FCC 符合性聲明

FCC 符合性聲明

FCC 符合性聲明

FCC 符合性聲明

FCC 符合性聲明

FCC 符合性聲明

FCC 符合性聲明

FCC 符合性聲明

FCC 符合性聲明

FCC 符合性聲明

FCC 符合性聲明

FCC 符合性聲明

FCC 符合性聲明

FCC 符合性聲明

FCC 符合性聲明

FCC 符合性聲明

FCC 符合性聲明

FCC 符合性聲明

FCC 符合性聲明

FCC 符合性聲明

FCC 符合性聲明

FCC 符合性聲明

FCC 符合性聲明

FCC 符合性聲明

FCC 符合性聲明

FCC 符合性聲明

FCC 符合性聲明

FCC 符合性聲明

FCC 符合性聲明

FCC 符合性聲明

FCC 符合性聲明

FCC 符合性聲明

FCC 符合性聲明

FCC 符合性聲明

FCC 符合性聲明

FCC 符合性聲明

FCC 符合性聲明

FCC 符合性聲明

FCC 符合性聲明

FCC 符合性聲明

FCC 符合性聲明

FCC 符合性聲明

FCC 符合性聲明

FCC 符合性聲明

FCC 符合性聲明

FCC 符合性聲明

FCC 符合性聲明

FCC 符合性聲明

FCC 符合性聲明

FCC 符合性聲明

FCC 符合性聲明

FCC 符合性聲明

FCC 符合性聲明

FCC 符合性聲明

FCC 符合性聲明

FCC 符合性聲明

FCC 符合性聲明

FCC 符合性聲明

FCC 符合性聲明

FCC 符合性聲明

FCC 符合性聲明

FCC 符合性聲明

FCC 符合性聲明

FCC 符合性聲明

FCC 符合性聲明

FCC 符合性聲明

FCC 符合性聲明

FCC 符合性聲明

FCC 符合性聲明

FCC 符合性聲明

FCC 符合性聲明

FCC 符合性聲明

FCC 符合性聲明

FCC 符合性聲明

FCC 符合性聲明

FCC 符合性聲明

FCC 符合性聲明

FCC 符合性聲明

FCC 符合性聲明

FCC 符合性聲明

FCC 符合性聲明

FCC 符合性聲明

FCC 符合性聲明

FCC 符合性聲明

FCC 符合性聲明

FCC 符合性聲明

FCC 符合性聲明

FCC 符合性聲明

FCC 符合性聲明

FCC 符合性聲明

FCC 符合性聲明

FCC 符合性聲明

FCC 符合性聲明

FCC 符合性聲明

**Dichiarazione IC (Industry Canada):** CAN ICES-003(B) / NMB-003(B)

**Dichiarazione di conformità RAEE2**

Questo prodotto è stato progettato e prodotto in conformità alla Direttiva 2011/65/EU del Parlamento Europeo e del Consiglio sulla restrizione dell'uso di determinate sostanze pericolose nelle apparecchiature elettriche ed elettroniche (RAEE2) ed è inteso per adeguarsi ai valori massimi di concentrazione redatti dal TAC (Technical Adaptation Committee) Europeo, come riportato di seguito.

FCC 符合性聲明

FCC 符合性聲明

FCC 符合性聲明

FCC 符合性聲明

FCC 符合性聲明

FCC 符合性聲明

FCC 符合性聲明

FCC 符合性聲明

FCC 符合性聲明

FCC 符合性聲明

FCC 符合性聲明

FCC 符合性聲明

FCC 符合性聲明

FCC 符合性聲明

FCC 符合性聲明

FCC 符合性聲明

FCC 符合性聲明

FCC 符合性聲明

FCC 符合性聲明

FCC 符合性聲明

FCC 符合性聲明

FCC 符合性聲明

FCC 符合性聲明

FCC 符合性聲明

FCC 符合性聲明

FCC 符合性聲明

FCC 符合性聲明

FCC 符合性聲明

FCC 符合性聲明

FCC 符合性聲明

FCC 符合性聲明

FCC 符合性聲明

FCC 符合性聲明

FCC 符合性聲明

FCC 符合性聲明

FCC 符合性聲明

FCC 符合性聲明

FCC 符合性聲明

FCC 符合性聲明

FCC 符合性聲明

FCC 符合性聲明

FCC 符合性聲明

FCC 符合性聲明

FCC 符合性聲明

FCC 符合性聲明

FCC 符合性聲明

FCC 符合性聲明

FCC 符合性聲明

FCC 符合性聲明

FCC 符合性聲明

FCC 符合性聲明

FCC 符合性聲明

FCC 符合性聲明

FCC 符合性聲明

FCC 符合性聲明

FCC 符合性聲明

FCC 符合性聲明

FCC 符合性聲明

FCC 符合性聲明

FCC 符合性聲明

FCC 符合性聲明

FCC 符合性聲明

FCC 符合性聲明

FCC 符合性聲明

FCC 符合性聲明

FCC 符合性聲明

FCC 符合性聲明

FCC 符合性聲明

FCC 符合性聲明

FCC 符合性聲明

FCC 符合性聲明

FCC 符合性聲明

FCC 符合性聲明

FCC 符合性聲明

FCC 符合性聲明

FCC 符合性聲明

FCC 符合性聲明

FCC 符合性聲明

FCC 符合性聲明

FCC 符合性聲明

FCC 符合性聲明

FCC 符合性聲明

FCC 符合性聲明

FCC 符合性聲明

FCC 符合性聲明

FCC 符合性聲明

FCC 符合性聲明

FCC 符合性聲明

FCC 符合性聲明

FCC 符合性聲明

FCC 符合性聲明

FCC 符合性聲明

FCC 符合性聲明

FCC 符合性聲明

FCC 符合性聲明

FCC 符合性聲明

FCC 符合性聲明

FCC 符合性聲明

FCC 符合性聲明

FCC 符合性聲明

FCC 符合性聲明

FCC 符合性聲明

FCC 符合性聲明

FCC