

ViewSonic®



**Bilgisayar modülündeki yuva
VPC15-WP
(IFP50 serisi)
Hızlı Başlangıç Kılavuzu**

Model No. VS17059

Uyumluluk Bilgileri

NOT: Bu bölümde düzenlemelerle ilgili tüm bağlantılan gereksinimler ve bildirimler bulunur. Onaylanan ilgili uygulamalar ünitedeki ad plakası etiketi ve ilgili işaretlere gönderme yapar.

FCC Uyumluluk Bildirimi

Bu aygıt, FCC Kuralları kısım 15'e uygundur. Kullanım aşağıdaki iki koşula bağlıdır: (1) Bu aygıt zararlı girişime neden olamaz ve (2) bu aygıt istenmeyen çalışmaya neden olabilen girişim dahil olmak üzere alınan her türlü girişimi kabul etmelidir. Bu ekipman test edildi ve FCC Kuralları kısım 15'e göre Sınıf B dijital aygıt sınırlamalarına uygun olduğu tespit edildi. Bu sınırlamalar, bir yerleşim alanı kurulumunda zararlı girişime karşı makul koruma sağlamak üzere tasarlanmıştır. Bu ekipman, radyo frekansı enerjisi üretir, kullanır ve yayabilir. Talimatlara uygun şekilde kurulmazsa radyo iletişimlerinde girişime neden olabilir. Ancak belirli bir kurulumda girişim olmayacağı garantisizdir. Bu ekipman, ekipmanı kapatıp açarak belirlenebilen radyo veya televizyon alımına zararlı girişime neden olursa kullanıcının girişimi önlemek için aşağıdaki önlemlerden bir veya birkaçıyla düzeltmesi önerilir:

- Alıcı anteni yeniden yönlendirin veya yeniden konumlandırın.
- Ekipman ve alıcı arasındaki mesafeyi artırın.
- Ekipmanı, alıcının bağlandığı devredeki prizden farklı bir devredeki prize bağlayın.
- Bayi veya deneyimli bir radyo/TV teknisyeninden yardım alın.

Uyarı: Uyumluluktan sorumlu tarafça açıkça onaylanmamış değişiklikler veya modifikasyonlar ekipmanı çalıştırma yetkinizi geçersiz kılabilir.

Industry Canada Bildirimi

CAN ICES-3 (B)/NMB-3(B)
İçindekiler FCC ID: PD93165NG
IC ID: 1000M-3165NG

Avrupa Ülkeleri İçin CE Uyumluluğu

CE Aygıt, EMC Yönergesi 2014/30/EU ve Düşük Voltaj Yönergesi 2014/35/EU'ya uygundur.

Aşağıdaki bilgiler yalnızca AB üyesi ülkeler içindir:

ağda gösterilen işaret, 2012/19/EU (WEEE) Atık Elektrik ve Elektronik Ekipman Yönergesi'ne uygundur. İşaret, ekipmanın sınıflandırılmamış evsel atık olarak atılmaması bunun yerine yerel yasalara göre iade ve toplama sistemlerinin kullanılması gerektiğini gösterir.



Hindistan Tehlikeli Maddeler Kısıtlaması

Tehlikeli Maddeler bildiriimiyle ilgili kısıtlama (Hindistan) Bu ürün "Hindistan E-atık Kuralı 2011" ile uyumludur ve Kural Plan 2'de belirtilen istisnalar dışında kurşun, cıva, altı değerlikli krom, kadmiyum için 0,1 ağırlık %'si ve 0,01 ağırlık %'sini aşan konsantrasyonlar halinde polibromlu bifeniller veya polibromlu difenil eterlerin kullanılmasını yasaklar.

RoHS2 Uyumluluğu Beyanı

Bu ürün, Avrupa Parlamentosu ve Konseyinin elektrikli ve elektronik ekipmanda belirli tehlikeli maddelerin kullanılmasının kısıtlanmasıyla ilgili 2011/65/EU Yönergesine uygundur (RoHS2 Yönergesi) ve aşağıdaki gösterildiği gibi Avrupa Teknik Adaptasyon Komitesi (TAC) tarafından yayınlanan maksimum konsantrasyon değerlerine uygun olduğu kabul edilir:

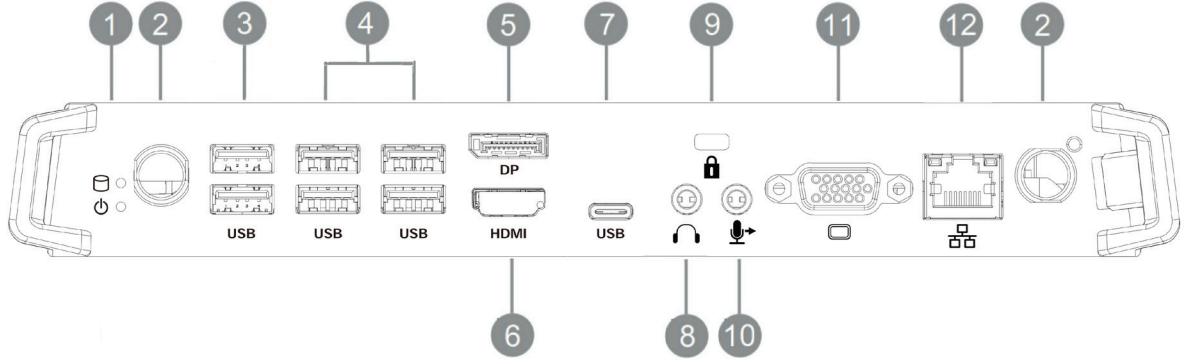
Madde	Önerilen Maksimum Konsantrasyon	Asıl Konsantrasyon
Kurşun (Pb)	0,1%	< 0,1%
Cıva (Hg)	0,1%	< 0,1%
Kadmiyum (Cd)	0,01%	< 0,01%
Altı Değerlikli Krom (Cr ⁶⁺)	0,1%	< 0,1%
Polibromlu bifeniller (PBB)	0,1%	< 0,1%
Polibromlu difenil eterler (PBDE)	0,1%	< 0,1%

**Yukarıda belirtildiği gibi ürünlerin belirli bileşenlerinin aşağıdaki belirtildiği gibi RoHS2 Yönergeleri Ek III kapsamında muaf tutulur:

Muaf tutulan bileşen örnekleri:

1. Katod ışını tüpleri camındaki kurşun
2. Floresan tüpleri camındaki ağırlığa göre %0,2'yi aşmayan kurşun
3. Ağırlığa göre %0,4'e kadar kurşun içeren alüminyumda alaşım elementi olarak kurşun
4. Ağırlığa göre %4'e kadar kurşun içeren bakır alaşımı
5. Yüksek erime sıcaklığı tipi lehimlerdeki kurşun (örn. ağırlığa göre %85 veya daha fazla kurşun içeren kurşun bazlı alaşımlar)
6. Kapasitörlerdeki yalıtkan madde seramik dışındaki cam veya seramikte (örn. piezoelektronik aygıtlar) veya cam veya seramik matriks bileşende kurşun içeren elektrikli ve elektronik bileşenler.

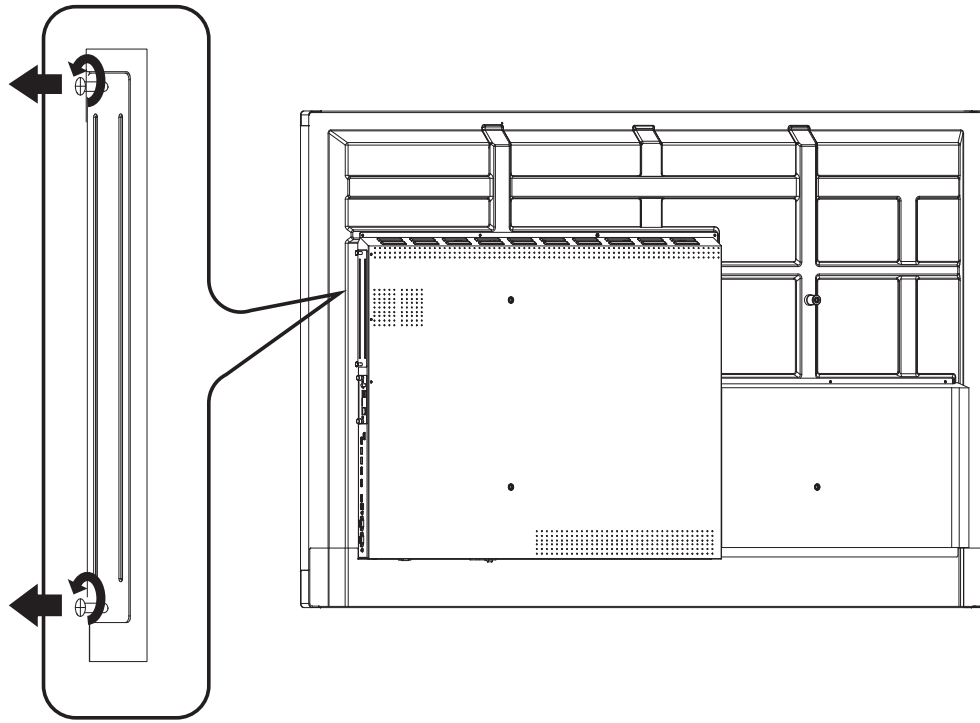
1. Arabirim



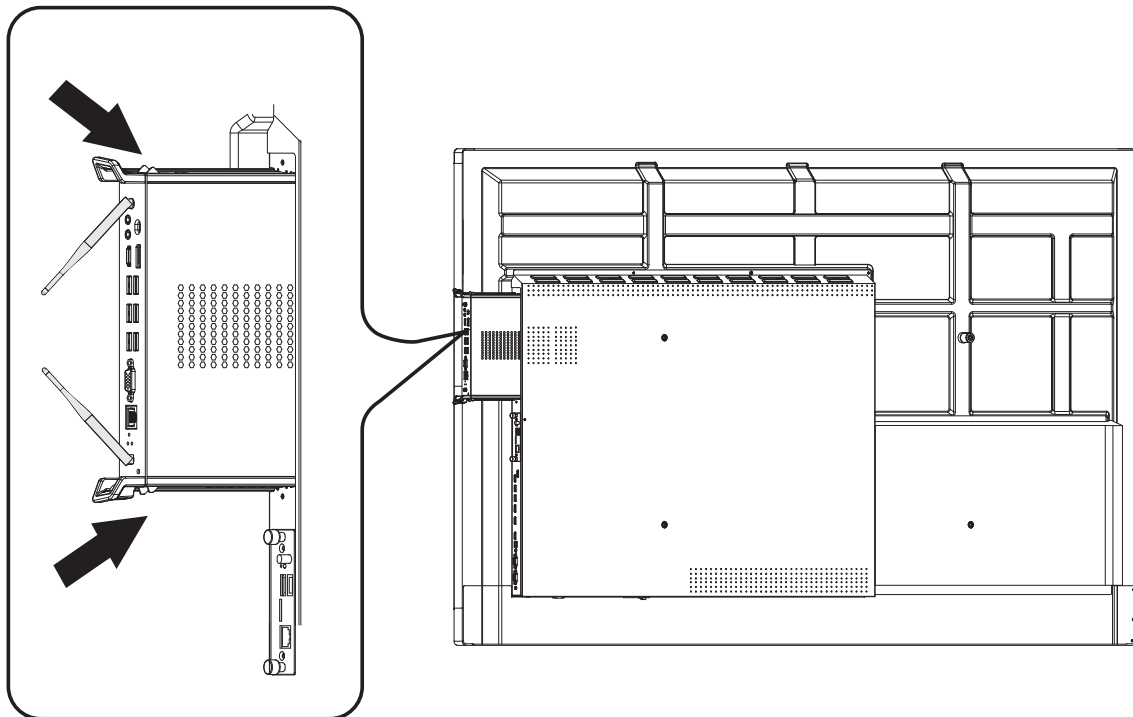
Öge	Açıklama
1	Çalışma göstergesi ışığı
2	WIFI anten arayüzü
3	USB 2.0 arayüzü
4	USB 3.0 arayüzü
5	Ekranı bir DisplayPort konektörüne bağlayın
6	Aygıta HDMI giriş işlevi ile bağlanıldı
7	USB tipi C arayüzü
8	Aygıtı kulaklıklara veya hoparlörlere bağlar
9	Hırsızlık önleme kilidi
10	Bir mikrofona bağlar
11	Ekranı bir VGA-IN konektörüne bağlar
12	Standart RJ45 (10M/100M/1G) Internet bağlantısı arayüzü (Bu ağ bağlantı noktası yalnızca PC için kullanılır)

2. Kurulum

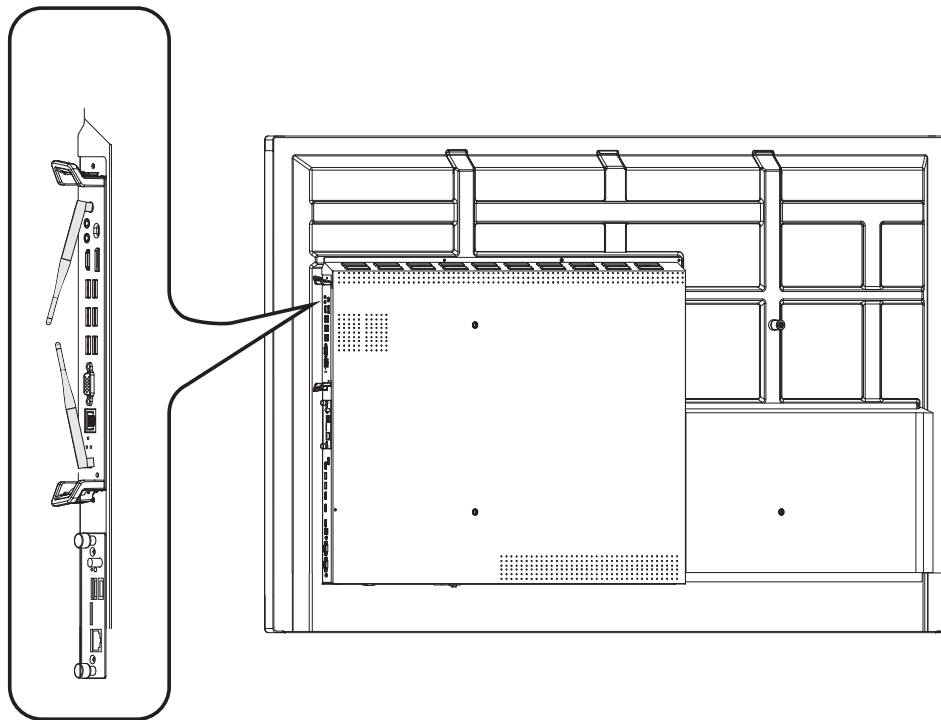
2-1



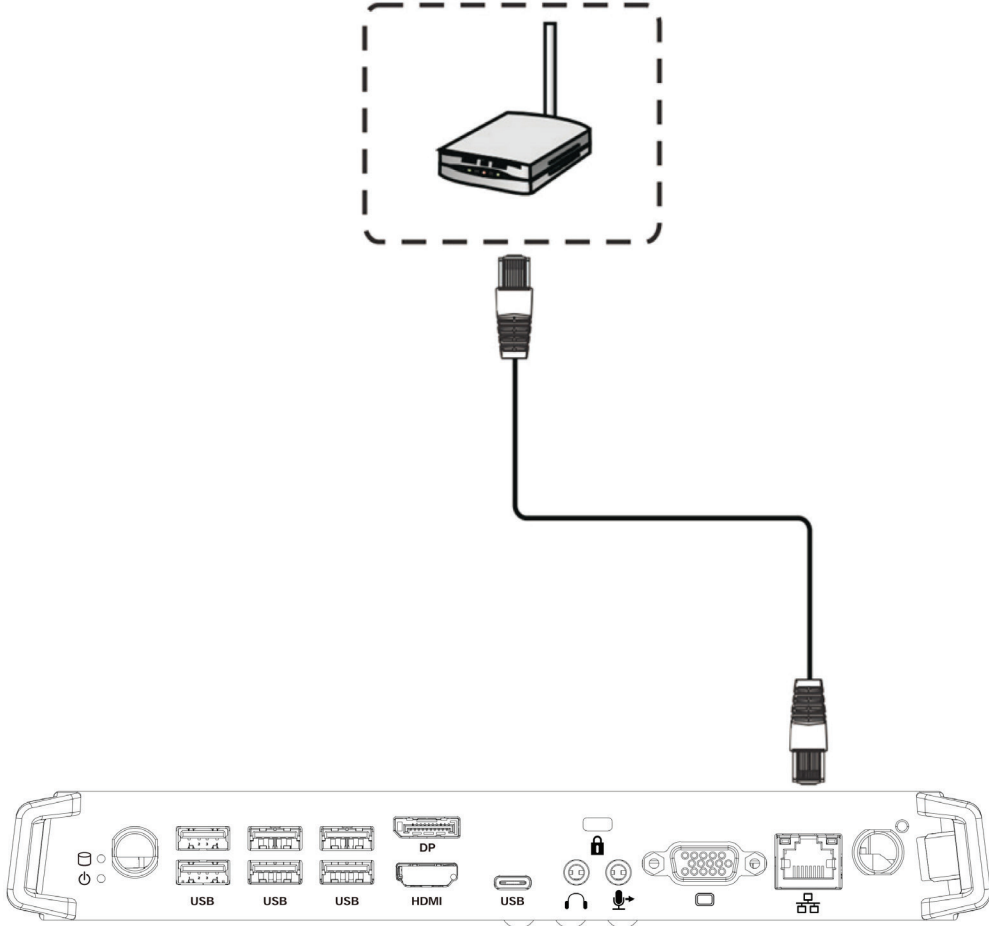
2-2



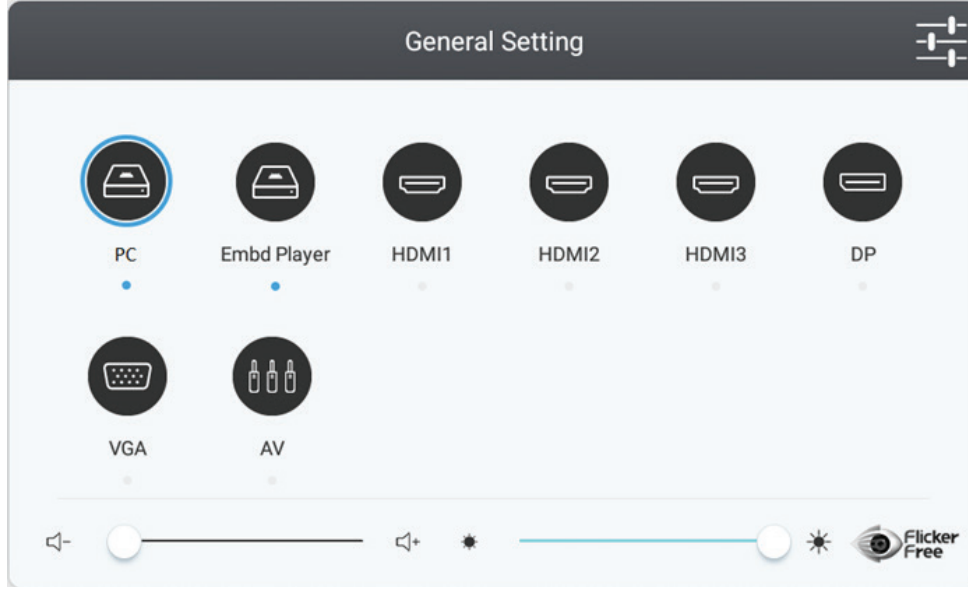
2-3



3. İnternet Bağlantısı

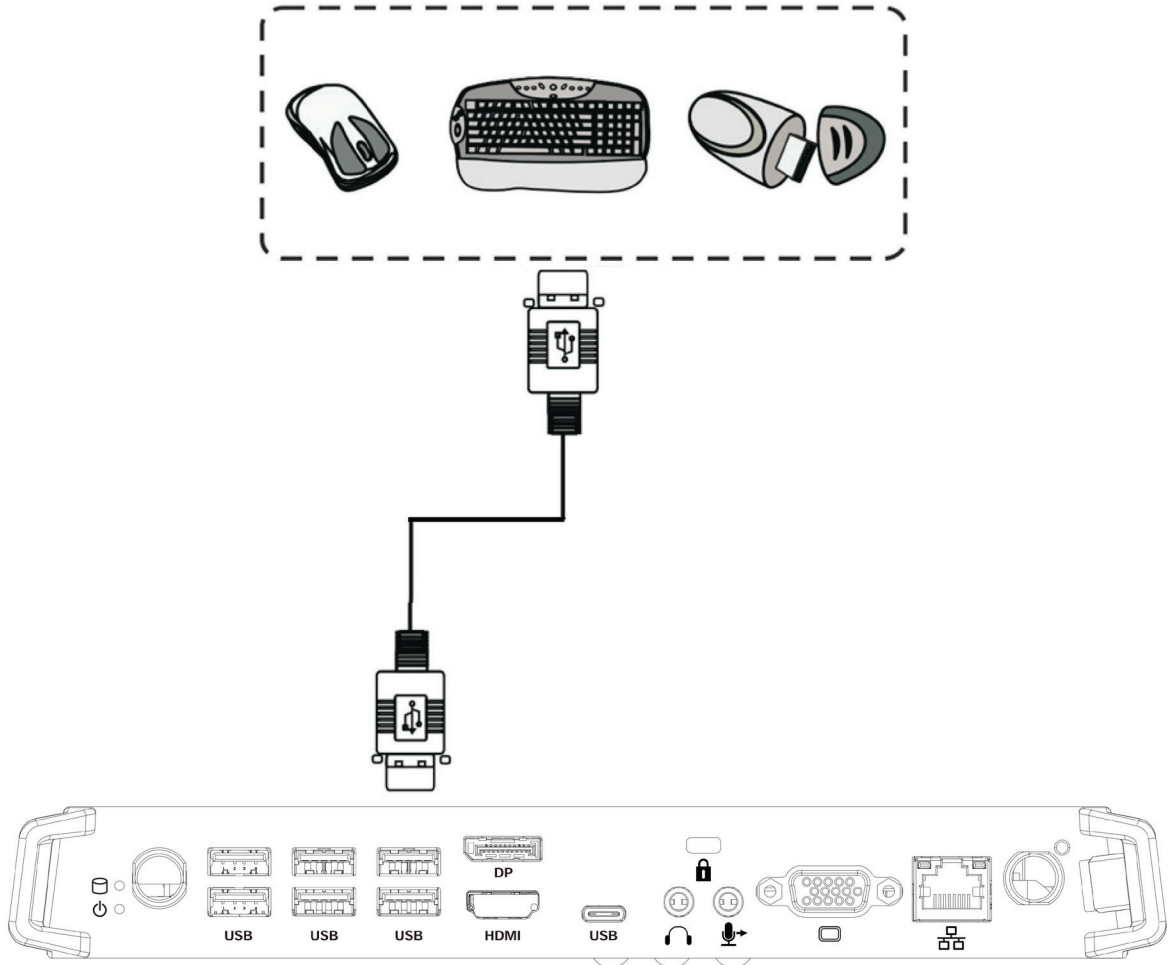


4. Giriş Seçimi



1. Giriş ayarı menüsünü görüntülemek için uzaktan kumandada bulunan INPUT düğmesine basın ve ardından giriş kaynağı menüsüne girmek için DOWN düğmesine basın.
2. Bilgisayarı seçmek için DOWN / UP / LEFT / RIGHT düğmesine basın.
3. Giriş kaynağını seçmek için uzaktan kumandada bulunan Enter düğmesine basın veya dokunmatik kalemi tıklayın.
4. Ekran menüsünden çıkmak için uzaktan kumandada bulunan EXIT tuşuna basın veya dokunmatik kalemle menü dışındaki boş alanı tıklayın.

5. USB Bağlantısı



6. Teknik Özellikler

GÇ bağlantı noktaları		1 x Ekran Bağlantı Noktası 1 x HDMI 1 x VGA 1 x LAN 2 x USB 2.0 (5V/0,5A) 4 x USB 3.0 (5V/0,9A) 1 x USB type C 1 x Kulaklık 1 x Mikrofon
Güç		100V-240V AC 50/60HZ
Çalışma Koşulları	Sıcaklık Nem Rakım	32°F ila 113°F (0°C ila 45°C) %10 ~ %90 yoğuşmasız deniz seviyesinin 0 metre ila +5000 metre üzerinde
Depolama Koşulları	Sıcaklık Nem Rakım	-4°F ila 140°F (-20°C ila 60°C) %10 ~ %90 yoğuşmasız deniz seviyesinin 0 metre ila +5000 metre üzerinde
Boyutlar	Fiziksel(mm)	246,1 x 263,4 x 32,2
Ağırlık	Fiziksel(kg)	1,95
Güç tüketimi		95W
Frekans Aralığı ve Çıkış Gücü (Maks.)		2402 ila 2480 MHz (BT) 2,0 dBm 2402 ila 2480 MHz (LE) 3,73 dBm 2412 ila 2472 MHz 17,41 dBm 5150 ila 5.250 MHz 18,94 dBm 5250 ila 5.350 MHz 18,94 dBm 5470 ila 5.725 MHz 18,94 dBm

7. Müşteri Desteđi

Teknik destek veya ürün servisi için aşağıdaki tabloya bakınız veya yetkili satıcınız ile temasa geçiniz.

NOT: Ürünün seri numarasını sağlamanız gerekecektir.

Ülke	Web sitesi	Telefon	E-posta
Türkiye	http://www.viewsoniceurope.com/tr/	www.viewsoniceurope.com/tr/support/call-desk/	service_tr@viewsoniceurope.com



ViewSonic®